



УПРАВЛЕНИЕ ФЕДЕРАЛЬНОЙ
СЛУЖБЫ ГОСУДАРСТВЕННОЙ
СТАТИСТИКИ ПО АЛТАЙСКОМУ
КРАЮ И РЕСПУБЛИКЕ АЛТАЙ

ПРОДУКЦИЯ СЕЛЬСКОГО ХОЗЯЙСТВА

2023 год

25.10.2024

Республика Алтай

СОДЕРЖАНИЕ

Продукция сельского хозяйства	3
Индекс производства продукции сельского хозяйства	11

1

Продукция сельского хозяйства

ВКЛАД РЕГИОНА В ПРОДУКЦИЮ СЕЛЬСКОГО ХОЗЯЙСТВА РОССИЙСКОЙ ФЕДЕРАЦИИ И СИБИРСКОГО ФЕДЕРАЛЬНОГО ОКРУГА

Удельный вес региона, %



Место региона в рейтинге субъектов

	Российская Федерация	Сибирский федеральный округ
Продукция сельского хозяйства	70	9
Продукция растениеводства	78	9
Продукция животноводства	68	9

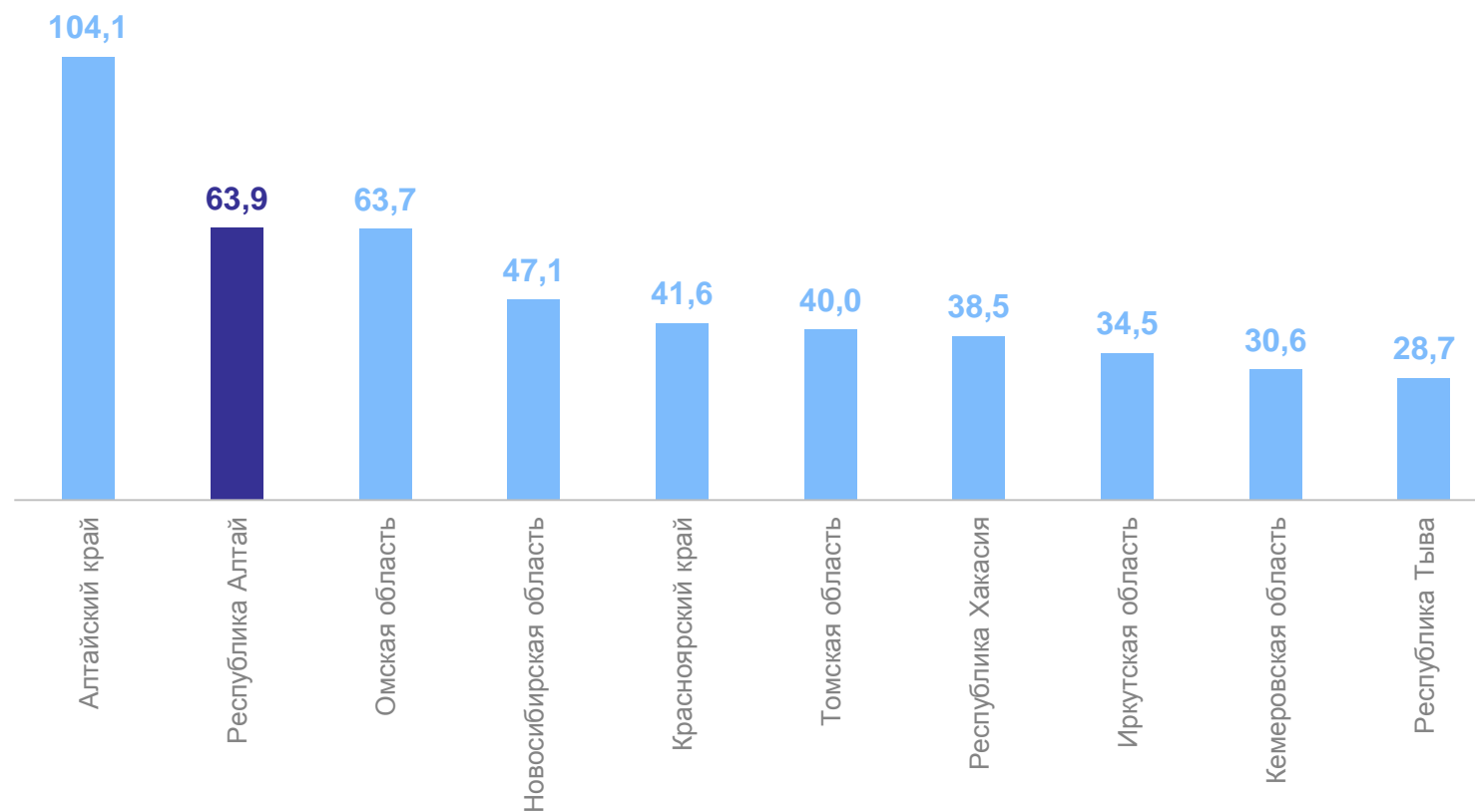
ПРОДУКЦИЯ СЕЛЬСКОГО ХОЗЯЙСТВА В РАСЧЕТЕ НА ДУШУ НАСЕЛЕНИЯ

в фактических ценах, тыс. рублей

АЛТАЙКРАЙСТАТ

Рейтинг субъектов Сибирского федерального округа

Российская Федерация	58,1
Сибирский федеральный округ	50,1
Республика Алтай	63,9



ПРОДУКЦИЯ СЕЛЬСКОГО ХОЗЯЙСТВА

в фактических ценах, млрд рублей

АЛТАЙКРАЙСТАТ



Продукция сельского хозяйства

13,5

в том числе:



Продукция растениеводства

2,9



Продукция животноводства

10,5

Рейтинг субъектов Сибирского федерального округа



СТРУКТУРА ПРОДУКЦИИ СЕЛЬСКОГО ХОЗЯЙСТВА

в фактических ценах, в % от хозяйств всех категорий

АТАЙКРАЙСТАТ



Хозяйства всех категорий

млн рублей

13 474,2



Хозяйства населения

8 566,6



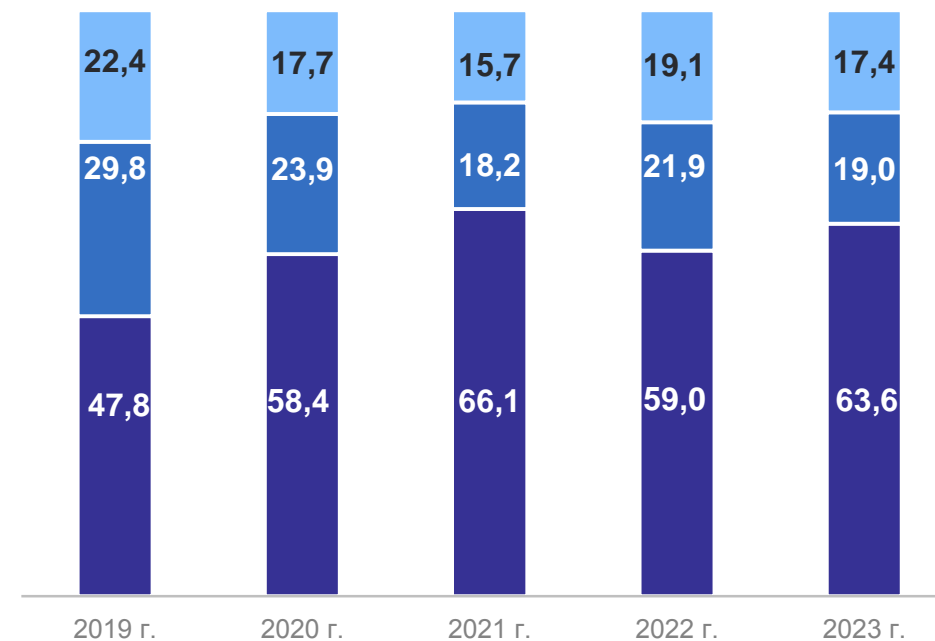
Крестьянские
(фермерские)
хозяйства*

2 560,6



Сельскохозяйственные
организации

2 347,0



- Сельскохозяйственные организации
- Крестьянские (фермерские) хозяйства
- Хозяйства населения

*Здесь и далее, включая индивидуальных предпринимателей.

СТРУКТУРА ПРОДУКЦИИ РАСТЕНИЕВОДСТВА

в фактических ценах, в % от хозяйств всех категорий

АТАЙКРАЙСТАТ

млн рублей



Хозяйства всех категорий

2 945,8



Хозяйства населения

1 647,6



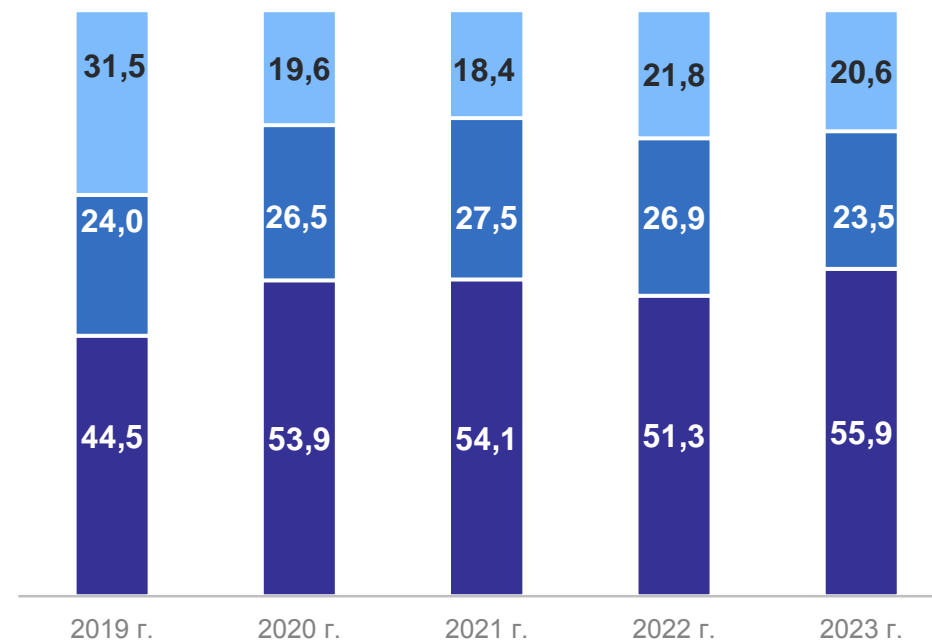
Крестьянские
(фермерские) хозяйства

693,0



Сельскохозяйственные
организации

605,2



- Сельскохозяйственные организации
- Крестьянские (фермерские) хозяйства
- Хозяйства населения

СТРУКТУРА ПРОДУКЦИИ ЖИВОТНОВОДСТВА

в фактических ценах, в % от хозяйств всех категорий

АТАЙКРАЙСТАТ



Хозяйства всех категорий

млн рублей
10 528,4



Хозяйства населения

6 919,0



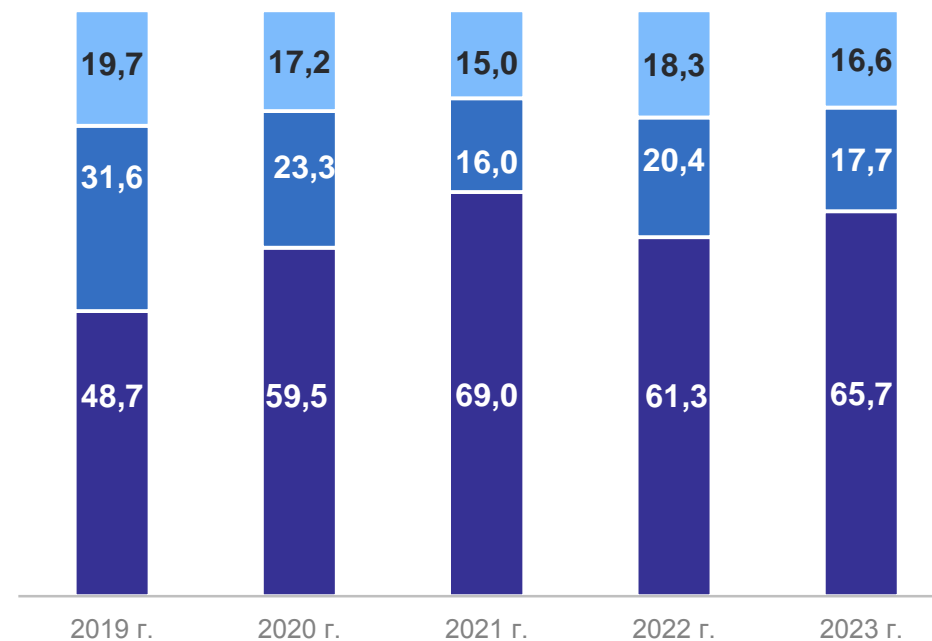
Крестьянские
(фермерские) хозяйства

1 867,6



Сельскохозяйственные
организации

1 741,8



- Сельскохозяйственные организации
- Крестьянские (фермерские) хозяйства
- Хозяйства населения

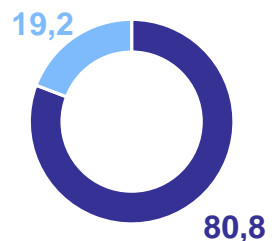
УДЕЛЬНЫЙ ВЕС РАСТЕНИЕВОДСТВА И ЖИВОТНОВОДСТВА В ПРОДУКЦИИ СЕЛЬСКОГО ХОЗЯЙСТВА

в фактических ценах, в % от продукции сельского хозяйства

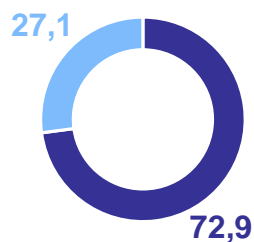
АЛТАЙКРАЙСТАТ



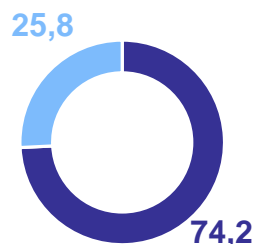
Хозяйства населения



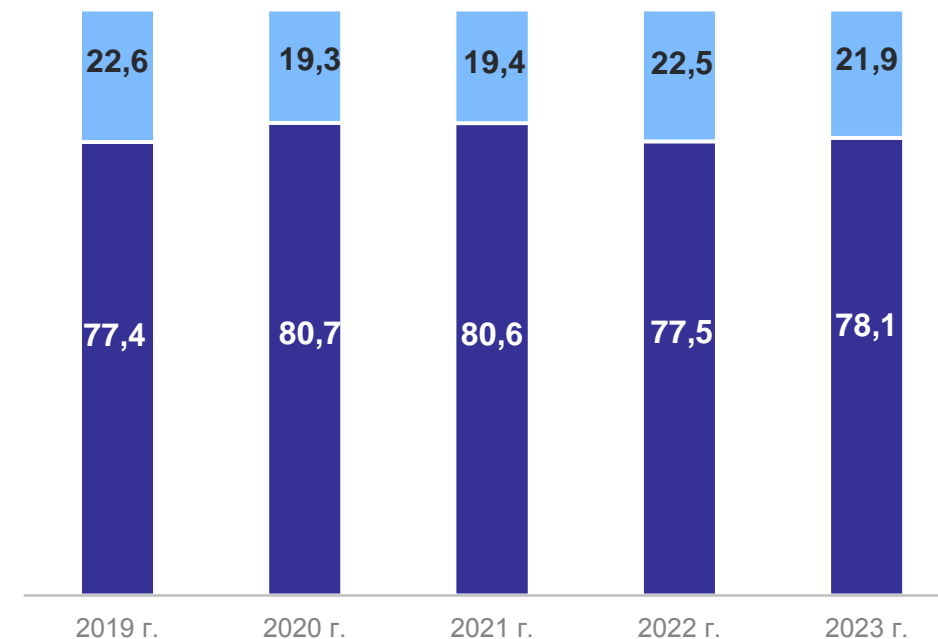
Крестьянские
(фермерские) хозяйства



Сельскохозяйственные
организации



Хозяйства всех категорий



● Животноводство

● Растениеводство

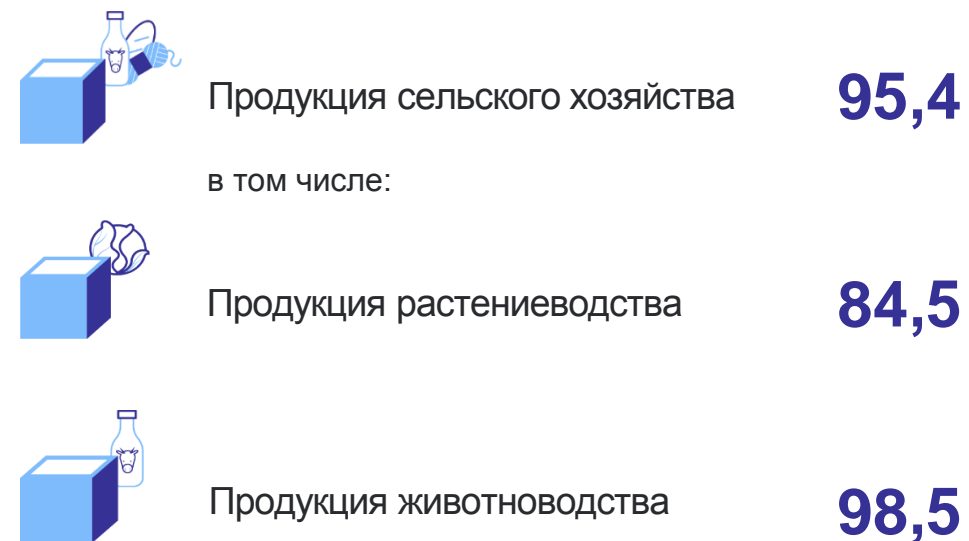
2

Индекс производства продукции
сельского хозяйства

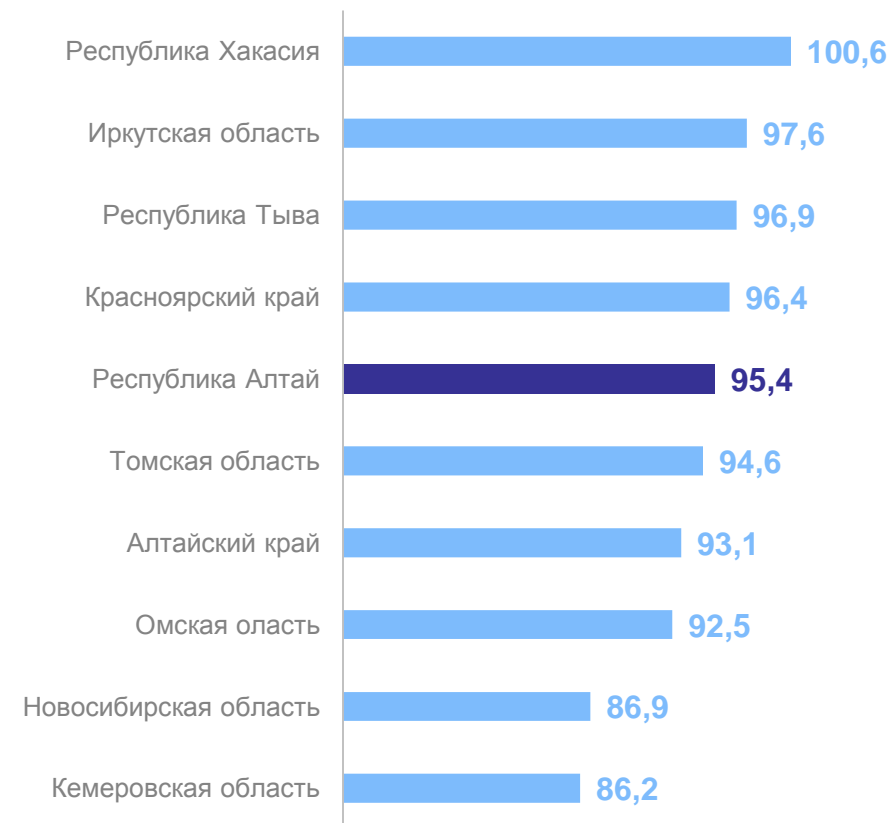
ИНДЕКС ПРОИЗВОДСТВА ПРОДУКЦИИ СЕЛЬСКОГО ХОЗЯЙСТВА

в сопоставимых ценах, в % к предыдущему году

АЛТАЙКРАЙСТАТ



Рейтинг субъектов Сибирского федерального округа



ИНДЕКС ПРОИЗВОДСТВА ПРОДУКЦИИ СЕЛЬСКОГО ХОЗЯЙСТВА

по категориям хозяйств, в сопоставимых ценах, в % к предыдущему году

АЛТАЙКРАЙСТАТ

2023 г.

Российская
Федерация

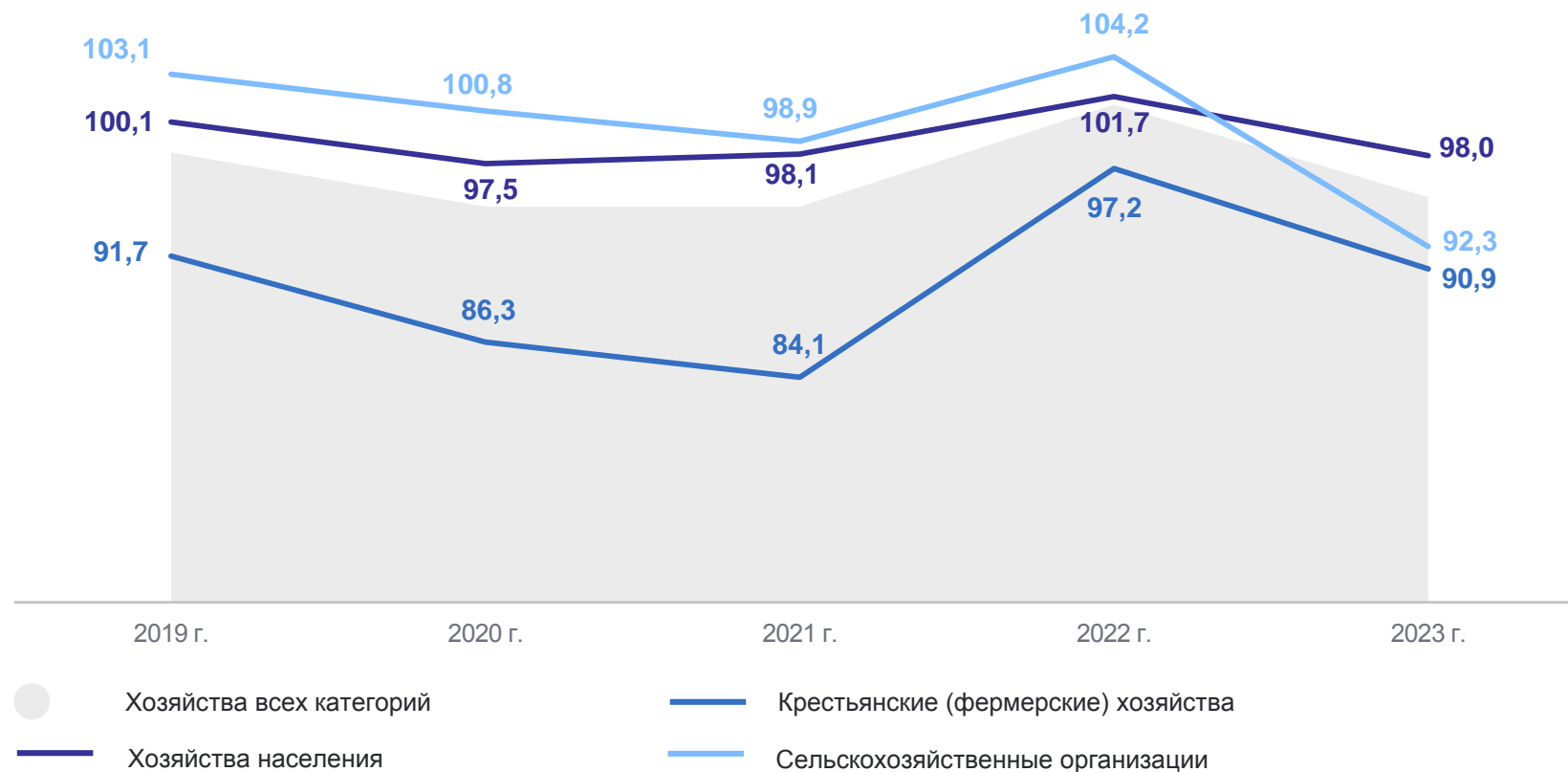
100,2

Сибирский
федеральный
округ

92,5

Республика
Алтай

95,4



ИНДЕКС ПРОИЗВОДСТВА ПРОДУКЦИИ РАСТЕНИЕВОДСТВА

АЛТАЙКРАЙСТАТ

по категориям хозяйств, в сопоставимых ценах, в % к предыдущему году

2023 г.

Российская
Федерация **99,7**

Сибирский
федеральный
округ **88,3**

Республика
Алтай **84,5**



ИНДЕКС ПРОИЗВОДСТВА ПРОДУКЦИИ ЖИВОТНОВОДСТВА

АЛТАЙКРАЙСТАТ

по категориям хозяйств, в сопоставимых ценах, в % к предыдущему году

2023 г.

Российская
Федерация

100,9

Сибирский
федеральный
округ

97,5

Республика
Алтай

98,5

